

Requisiti tecnologici per gli esami online dei Gatehouse Awards

Tutti gli esami GA Online richiedono che tu disponga del tuo computer (laptop o PC), accesso a Internet e un provider di servizi Internet ad alta velocità. È inoltre necessario un dispositivo separato con videocamera e microfono per accedere a Zoom e connettersi con Invigilator durante l'esame online. Può essere un telefono cellulare, un tablet, un laptop o un PC.

COMPETENZE TECNOLOGICHE

Dovresti essere esperto in quanto segue:


- competenze informatiche di base, inclusa la digitazione
- invio/ricezione email
- utilizzando un browser web
- partecipare a una riunione Zoom e regolare le impostazioni all'interno

REQUISITI MINIMI DEL DISPOSITIVO PRINCIPALE - PER ACCEDERE AGLI ESAMI DI ASCOLTO, LETTURA E SCRITTA

Hardware

- PC, laptop, Mac o MacBook con processore veloce

Requisiti del processore e della RAM



	Consigliato
Processore	Dual Core 2Ghz o superiore (i3/i5/i7 o AMD equivalente)
RAM	4GB

Software

- Windows 8.1 o superiore
- MacOS 10.14 Mojave o versioni successive
- Safe Exam Browser: DEVE essere scaricato e installato da TUTTI i candidati prima di sostenere l'esame

Browser consigliati

- Windows: Edge 12+, Firefox 27+, Chrome 30+
- Mac: Safari 7+, Firefox 27+, Chrome 30+

Connessione internet

- È necessaria una connessione Internet a banda larga ad alta velocità
o Metti alla prova la tua velocità di Internet in modo indipendente utilizzando [speedtest.net](https://www.speedtest.net)

- Velocità Internet consigliate:
 - La risposta al ping è inferiore a **100 ms**
 - La velocità di download è almeno **10Mbps**
 - La velocità di caricamento è almeno **2Mbps**
- Si prega di considerare quanto segue durante la partecipazione agli esami online:

L'utilizzo di una connessione Internet condivisa può influire sulla connettività, ad esempio l'utilizzo di TV in streaming da parte di altri membri della famiglia, giochi e altri utilizzi di Internet. Le connessioni wireless possono essere influenzate dalla distanza dal router e dall'interferenza di microonde e altri dispositivi elettronici.


Le prestazioni del tuo provider di servizi Internet possono variare nel corso della giornata in base all'utilizzo da parte della comunità.

REQUISITI DEL DISPOSITIVO AGGIUNTIVO (PER ACCEDERE ALLA VIDEOCHIAMATA ZOOM)


Questo dispositivo sarà solitamente un telefono cellulare, ma puoi anche utilizzare un laptop o un tablet per questo scopo. Deve avere:

- Altoparlanti
- Microfono
- Webcam


ALLESTIMENTO DELLA CAMERA PER L'ESAME



1. Perfetto
posizionamento.



2. Non possiamo
vedere la tua faccia.



3. Non riusciamo a
vedere completamente
la tua area di lavoro.



Posiziona il tuo secondo dispositivo con Zoom allo stesso modo dell'immagine 1 per offrire la migliore visuale del tuo spazio di lavoro e della tua stanza e almeno una vista parziale del tuo viso.

L'Invigilator dovrà vedere te, il tuo spazio di lavoro e la tua tastiera.

Il posizionamento nelle immagini 2 e 3 non è appropriato.

L'Invigilator ti confermerà se è soddisfatto del posizionamento della videocamera o ti chiederà di spostarla prima dell'inizio dell'esame.

UTILIZZO DI ZOOM

- Puoi aprire un account Zoom (l'account di base è gratuito) o accedere utilizzando il tuo account Google o Facebook.
- Gli inviti alle sessioni tenute su Zoom possono essere condivisi con te via e-mail o What's App.
- Ulteriori informazioni su Zoom possono essere trovate qui:<https://zoom.us/>

E-MAIL

L'indirizzo email che fornirai sarà l'indirizzo email a cui verranno inviate le comunicazioni. Se modifichi il tuo indirizzo e-mail, ti preghiamo di informarci il prima possibile in modo da continuare a ricevere aggiornamenti e messaggi pertinenti dal tuo centro d'esame.

ESEMPIO DI ESAMI

È possibile accedere a esempi di esami online sul sito Web di GA.

<https://www.gatehouseawards.org/sample-assessments/>